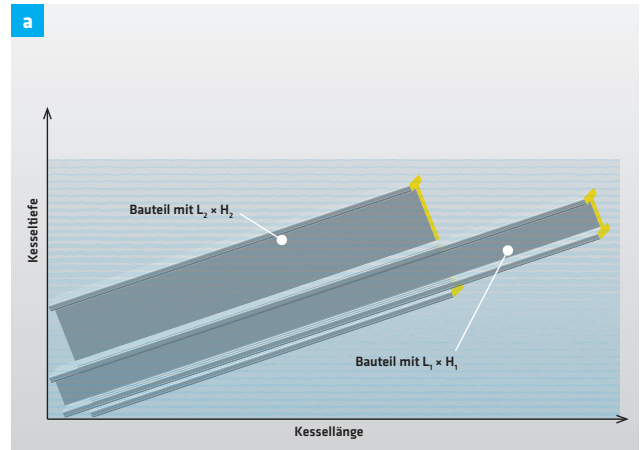


4.1 Werkstücklänge

Maximale Tauchbad-abmessungen berücksichtigen

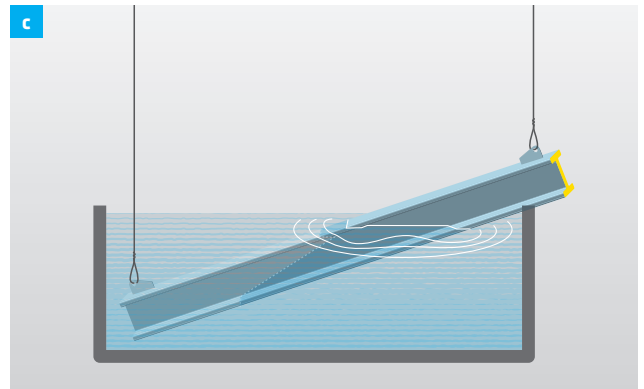
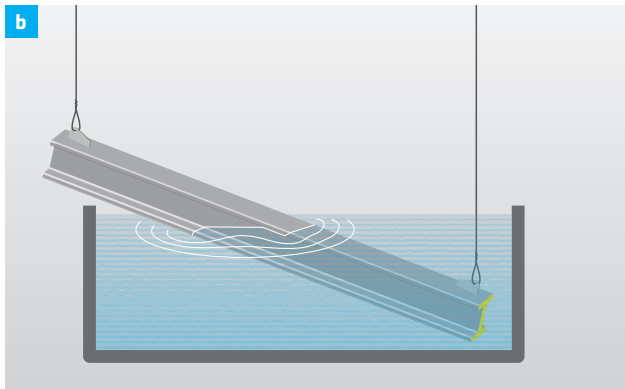
Konstruieren Sie Ihre Bauteile so, dass sie in unseren Zinkkesseln in einem Arbeitsgang vollständig getaucht werden können. Beachten Sie daher die maximal möglichen Bauteilabmessungen beim Einmaltauchen in dem für Sie zuständigen Werk. Die genauen Abmessungen in Länge, Breite und Höhe finden Sie in unserer aktuellen Werksübersicht, bzw. auf unserer Website www.wiegel.de. So vermeiden Sie unnötige und nur noch in Ausnahmefällen durchführbare Doppeltauchungen.



a Abhängigkeit der nutzbaren Kessellänge von der Bauteilhöhe

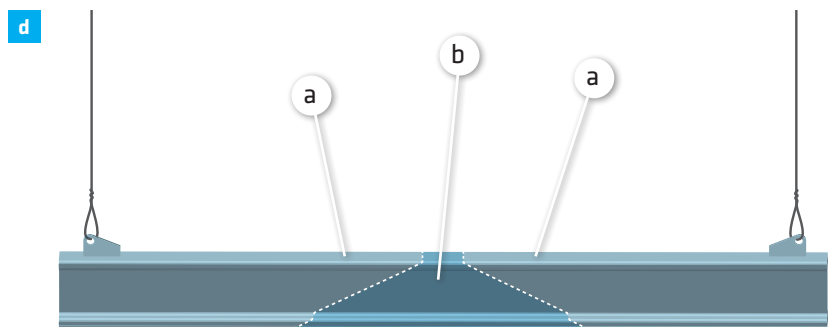
Nachteile von Doppeltauchungen:

- ▶ aufwendigeres Handling
- ▶ sind dadurch teurer
- ▶ die Verzinkungsschichten sind unterschiedlich stark

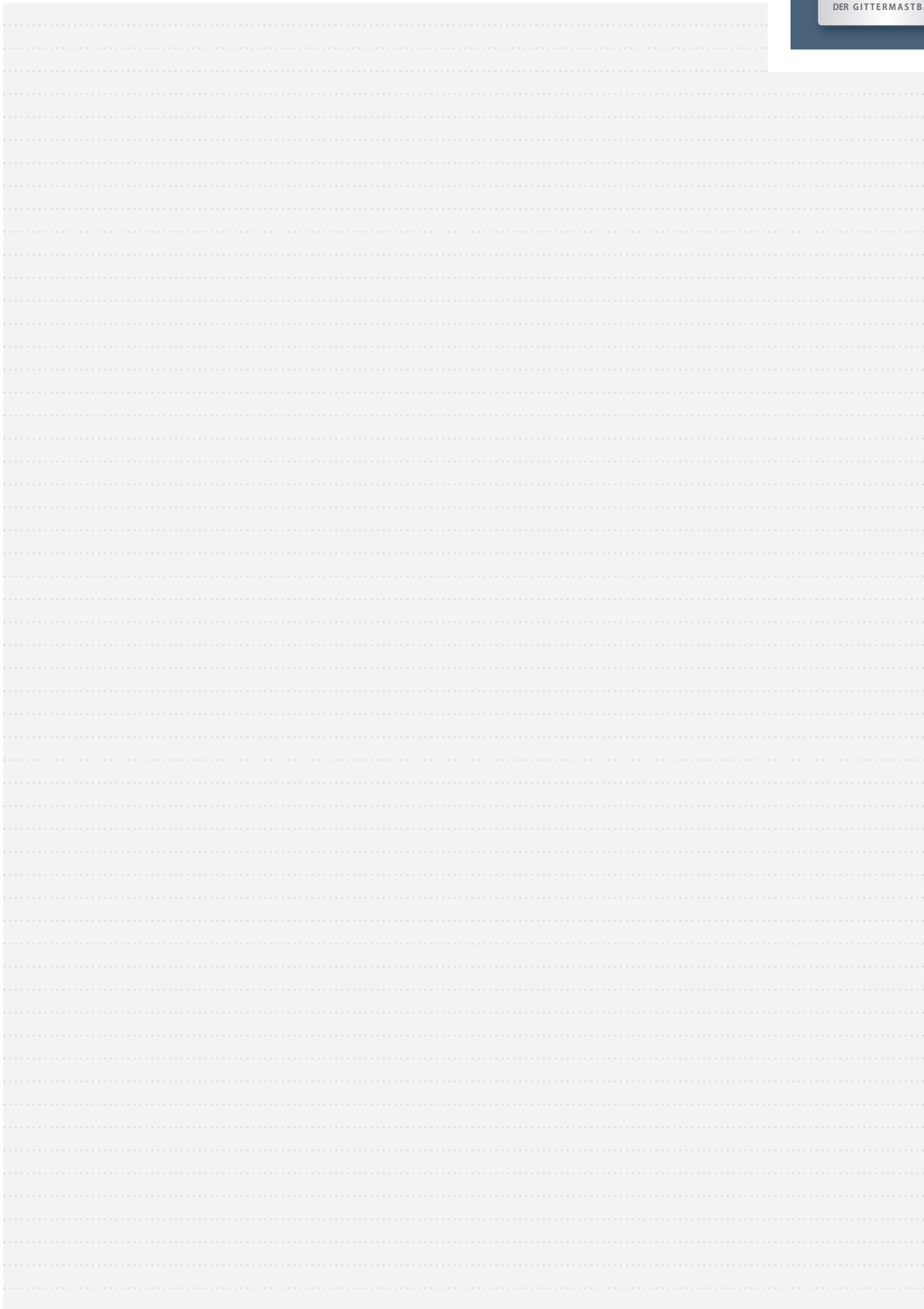


b c Doppeltauchung in zwei Schritten

d Ergebnis der Doppeltauchung



a einfache und **b** doppelte Zinkschicht



Herausgeber: © 2020 WIEGEL Verwaltung GmbH & Co KG. Verwendung auch in Auszügen nur mit ausdrücklicher schriftlicher Genehmigung des Herausgebers gestattet!